


Przęsło PS004



PS 004

* Wymiary zamówieniowe

Charakterystyka

Konstrukcja nośna

- Kształtownik 25x25x1,5

Wypełnienie

- Sztachety ALUZINC

Rozstaw

- Maksymalna szerokość przęsła: 3000mm



Zabezpieczenie antykorozyjne


- Ocynkowanie ogniowe i lakierowanie proszkowe

Dostępne wysokości

140mm	210mm	280mm	350mm	420mm	490mm	560mm
630mm	700mm	770mm	840mm	910mm	980mm	1050mm
1120mm	1190mm	1260mm	1330mm	1400mm	1470mm	1540mm
1610mm	1680mm	1750mm	1820mm	1890mm	1960mm	2030mm




Dostępne kolory według palety RAL



Wszystkie elementy konstrukcyjne oraz wyposażenie dodatkowe opisane są na stronie: **Akcesoria**

Brama samonośna PS004

PS 004



* Wymiary zamówieniowe * Rysunek poglądowy * Od światła 5800 brama skręcana (dwuczęściowa)

Charakterystyka

Słupy

H/L	3500mm	4000mm	4500mm	5000mm	5500mm	6000mm	6500mm	7000mm	7500mm
1500mm	80x80x2	80x80x2	80x80x2	80x80x2	80x80x2	100x100x3	100x100x3	100x100x3	100x100x3
1800mm	80x80x2	80x80x2	80x80x2	80x80x3	80x80x3	100x100x3	100x100x3	100x100x3	100x100x3
2000mm	80x80x3	80x80x3	80x80x3	80x80x3	80x80x3	100x100x3	100x100x3	100x100x3	100x100x3

Rama

H/L	3500mm	4000mm	4500mm	5000mm	5500mm	6000mm	6500mm	7000mm	7500mm
1500mm	80x60x2	80x60x2	80x60x2	80x60x2	80x60x2	80x60x3	80x60x3	80x60x3	80x60x3
1800mm	80x60x2	80x60x2	80x60x2	80x60x2	80x60x2	80x60x3	80x60x3	80x60x3	80x60x3
2000mm	80x60x2	80x60x2	80x60x2	80x60x2	80x60x2	80x60x3	80x60x3	80x60x3	80x60x3

Od L: 6500mm - NAJAZD TYLNI

Kształtownik szczelinowy

H/L	3500mm	4000mm	4500mm	5000mm	5500mm	6000mm	6500mm	7000mm	7500mm
1500mm	80x80x4	80x80x4	80x80x4	80x80x4	80x80x4	100x120x5	100x120x5	100x120x5	100x120x5
1800mm	80x80x4	80x80x4	80x80x4	80x80x4	80x80x4	100x120x5	100x120x5	100x120x5	100x120x5
2000mm	80x80x4	80x80x4	80x80x4	80x80x4	80x80x4	100x120x5	100x120x5	100x120x5	100x120x5

Waga

H/L	3500mm	4000mm	4500mm	5000mm	5500mm	6000mm	6500mm	7000mm	7500mm
1500mm	231,67kg	249,84kg	279,89kg	293,98kg	330,43kg	b/d	b/d	b/d	b/d
1800mm	253,82kg	272,71kg	307,42kg	341,37kg	380,67kg	b/d	b/d	b/d	b/d
2000mm	293,74kg	312,29kg	349,72kg	365,07kg	404,56kg	b/d	b/d	b/d	b/d

Całkowita długość konstrukcji

L	3500mm	4000mm	4500mm	5000mm	5500mm	6000mm	6500mm	7000mm	7500mm
	5250mm	6000mm	6500mm	7000mm	8000mm	9000mm	9750mm	10500mm	11250mm

Elementy konstrukcyjne bramy

- Skrzydło bramy (z zamkiem CISA, wkładką i kompletem 3 kluczy) 1 kpl.
- Słupy prowadzące 2 szt.
- Słup dojazdowy 1 szt.
- Rolka najazdowa 1 kpl.
- Najazd 1 kpl.
- Rolki naprowadzające 2 kpl.
- Hamulec 1 kpl.
- Rolki prowadzące 2 kpl.
- Wózki bramowe 2 kpl.
- Listwa dojazdowa 1 szt.
- Pochwyty 1 kpl.

Wypełnienie

- Sztachety ALUZINC

Normy

- Proces spawania wyrobu wykonano zgodnie z międzynarodową normą **PN-EN ISO 3834-4**
- Proces lakierowania wykonano zgodnie z międzynarodową normą **PN-EN ISO 12944 (M) (C3)**

Zabezpieczenie antykorozyjne

- Ocynkowanie ogniowe i lakierowanie proszkowe

Dostępne kolory według palety RAL

Wszystkie elementy konstrukcyjne oraz wyposażenie dodatkowe opisane są na stronie: **Akcesoria**

6005

7016

7021

7030


7040

8017

8019

9005

Brama uchylna PS004



PS 004

* Wymiary zamówieniowe

* Brama uchylna otwierana na zewnątrz może być zamontowana tylko wewnątrz posesji.
Stopka jest odwrócona do wewnętrznej strony. Widoczne są zawiasy od strony zewnętrznej

Charakterystyka

Słupy

H/L	3500mm	4000mm	4500mm	5000mm	5500mm	6000mm
1500mm	100x100x3	100x100x3	100x100x4	100x100x4	100x100x4	120x120x4
1800mm	100x100x4	100x100x4	100x100x4	100x100x4	100x100x4	150x150x4
2000mm	100x100x4	100x100x4	100x100x4	100x100x4	100x100x4	150x150x4

Rama

H/L	3500mm	4000mm	4500mm	5000mm	5500mm	6000mm
1500mm	80x60x2	80x60x2	80x60x2	80x60x2	80x60x2	80x60x2
1800mm	80x60x2	80x60x2	80x60x2	80x60x2	80x60x2	80x60x2
2000mm	80x60x2	80x60x2	80x60x2	80x60x2	80x60x2	80x60x2

Piony zawiasowe: 80x60x3

Automatyka: 80x20x2

Waga

H/L	3500mm	4000mm	4500mm	5000mm	5500mm	6000mm
1500mm	157,79kg	167,91kg	190,95kg	201,01kg	b/d	b/d
1800mm	197,57kg	208,49kg	219,37kg	230,23kg	b/d	b/d
2000mm	212,67kg	223,99kg	235,27kg	246,53kg	b/d	b/d

Elementy konstrukcyjne bramy

- Skrzydło 1 bramy (z zamkiem bębnowym LOB, wkładką i kompletem 3 kluczy) 1 kpl.
- Skrzydło 2 bramy (z ryglem) 1 kpl.
- Słupy nośne 2 szt.
- Zawiasy kasetowe M16 4 kpl.
- Zawiasy kasetowe M20 (brama L 6000mm) 4 kpl.
- Stopa 1 kpl.
- Pochwyty 2. kpl

Wypełnienie

- Sztachety ALUZINC


Normy

- Proces spawania wyrobu wykonano zgodnie z międzynarodową normą **PN-EN ISO 3834-4**
- Proces lakierowania wykonano zgodnie z międzynarodową normą **PN-EN ISO 12944 (M) (C3)**

Zabezpieczenie antykorozyjne

- Ocynkowanie ogniowe i lakierowanie proszkowe


Dostępne kolory według palety RAL



Wszystkie elementy konstrukcyjne oraz wyposażenie dodatkowe opisane są na stronie: **Akcesoria**

Furtka PS004

PS 004



* Wymiary zamówieniowe

** Furtka otwierana na zewnątrz może być zamontowana tylko wewnątrz posesji. Widoczne są zawiasy od strony zewnętrznej. Oporek jest przymocowany na ramie furtki.

Charakterystyka

Słupy

H/L	1000mm	1200mm	1500mm
1500mm	100x100x3	100x100x3	100x100x3
1800mm	100x100x3	100x100x3	100x100x3
2000mm	100x100x3	100x100x3	100x100x3

Rama

H/L	1000mm	1200mm	1500mm
1500mm	80x60x2	80x60x2	80x60x2
1800mm	80x60x2	80x60x2	80x60x2
2000mm	80x60x2	80x60x2	80x60x2

Piony zawiasowe: 80x60x3

Waga

H/L	1000mm	1200mm	1500mm
1500mm	86,35kg	89,55kg	94,54kg
1800mm	101,22kg	104,74kg	110,25kg
2000mm	109,42kg	113,01kg	118,87kg

Elementy konstrukcyjne furtki

- Skrzydło furtki (z zamkiem, wkładką i kompletem 3 kluczy) 1 kpl.
- Słupy 2 szt.
- Listwa 60x40x2 (długa) 1 szt.
- Zawiasy kasetowe M16 2 kpl.
- Pochwyty 1 kpl.

Wypełnienie

- Sztachety ALUZINC

Normy

- Proces spawania wyrobu wykonano zgodnie z międzynarodową normą **PN-EN ISO 3834-4**
- Proces lakierowania wykonano zgodnie z międzynarodową normą **PN-EN ISO 12944 (M) (C3)**

Zabezpieczenie antykorozyjne

- Ocynkowanie ogniowe i lakierowanie proszkowe

Dostępne kolory według palety RAL

Wszystkie elementy konstrukcyjne oraz wyposażenie dodatkowe opisane są na stronie: **Akcesoria**

6005

7016

7021

7030

7040

8017

8019

9005